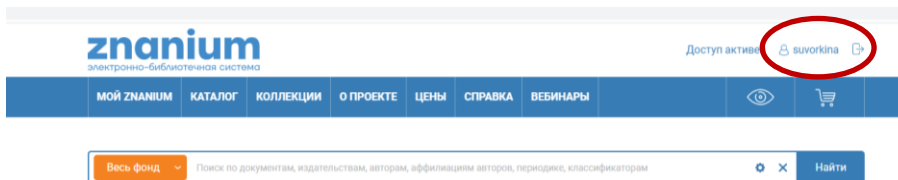
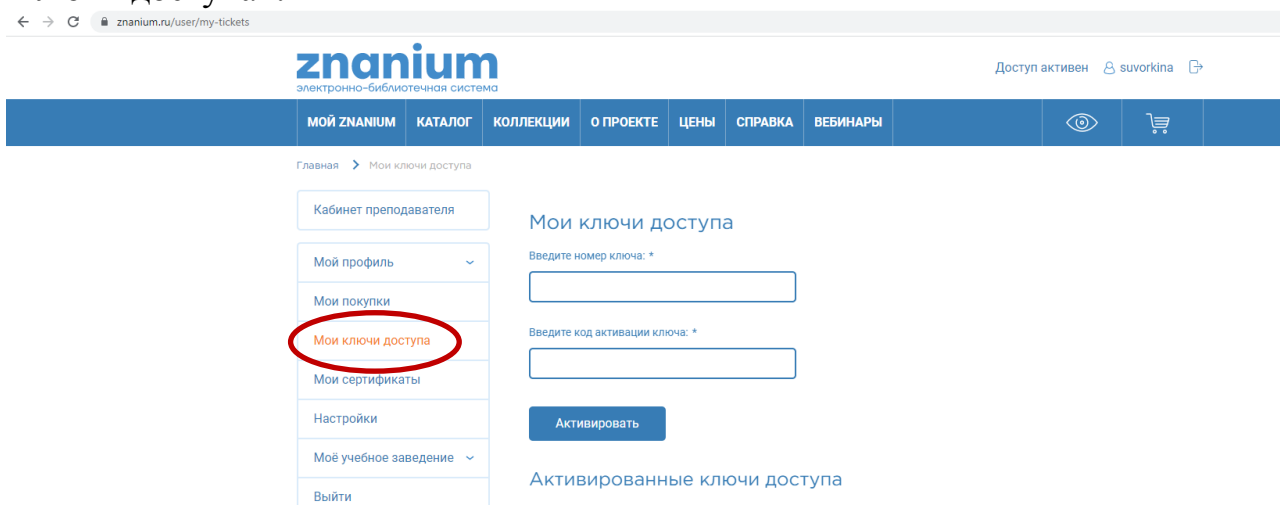


ИНСТРУКЦИЯ ДЛЯ ЗАРЕГИСТРИРОВАННЫХ ЧИТАТЕЛЕЙ НАУЧНОЙ БИБЛИОТЕКИ РГУ ИМЕНИ С.А. ЕСЕНИНА ПО ПОЛУЧЕНИЮ КЛЮЧА ДОСТУПА К ПЛАТНОЙ ПОДПИСКЕ ЭБС «ZNIANIUM.COM»


1. Зарегистрированному читателю в ЭБС «Znanium.com» следует войти в личный кабинет:



2. В личном кабинете в левой части экрана выбрать позицию «Мои ключи доступа»:



3. Открыть поля формы путем нажатия на галочку:



4. Заполнить открывшиеся поля формы:

Мой профиль
Мои покупки
Мои ключи доступа
Мои сертификаты
Настройки
Мое учебное заведение
Выйти

Если Вы – студент или преподаватель, получить доступ к подлиске своего учебного заведения можно, заполнив форму запроса ключа ниже:

Заявка на получение ключа доступа

Выберите своё учебное заведение из выпадающего списка:

начните набирать полное наименование
Например "Казанский авиационный техникум"
Если вы не нашли своё учебное заведение в списке, укажите email библиотеки в этом же поле ввода

Ваша фамилия *
Суворкина

Ваше имя *
Елена

Ваше отчество
Николаевна

Я - Преподаватель

Сообщение

Отправить заявку

Все способы доступа к ЭБС – здесь

5. Нажать «Отправить заявку».

6. Через некоторое время на адрес указанной вами электронной почты будет выслан ключ, который необходимо активировать.

7. Для активации ключа следует ввести числовые значения в соответствующие поля:

znanium
электронно-библиотечная система

Доступ активен | suvorkina

МОЙ ZNANIUM | КАТАЛОГ | КОЛЛЕКЦИИ | О ПРОЕКТЕ | ЦЕНЫ | СПРАВКА | ВЕБИНАРЫ

Главная > Мои ключи доступа

Кабинет преподавателя

Мои ключи доступа

Введите номер ключа: *

Введите код активации ключа: *

Активировать

Активированные ключи доступа

| Ключ | Начало | Окончание | Дней до окончания | Кем выдан | Содержимое |
|------|--------|-----------|-------------------|-----------|------------|
|------|--------|-----------|-------------------|-----------|------------|

8. Нажать «Активировать».